



VUOSIKERTOMUS
Haminan Energian
vuosi 2016

Tilinpäätös 2016

30 772 t€

LIKEVAIHTO

1 148 t€

LIKEVOITTO

3,7 %

LIKEVOITTO-%/lvv

TULOSLASKELMA

	01.01.-31.12.2016	01.01.-31.12.2015
LIIVEVAIHTO	30 772 043,64	30 229 198,53
Valmistus omaan käyttöön	0,00	166 311,06
Liiketoiminnan muut tuotot	3 977 186,63	2 366 958,41
Materiaalit ja palvelut		
Aineet tarvikkeet ja tavarat		
Ostot tilikauden aikana	-20 322 528,11	-19 902 456,25
Varastojen muutos	88 150,00	-8 214,00
Ulkopuoliset palvelut	-268 289,18	0,00
Henkilöstökulut		
Palkat ja palkkiot	-2 550 848,26	-3 093 340,82
Henkilösivukulut		
Eläkekulut	-534 228,16	-631 014,87
Muut henkilösivukulut	-113 448,73	-123 552,10
Poistot		
Suunnitelman mukaiset poistot	-3 919 163,55	-4 042 855,42
Arvonalentumiset pysyvien vastaavien hyödykkeistä	0,00	-80 056,23
Liiketoiminnan muut kulut	-5 980 639,76	-4 442 649,27
LIIVEVOITTO (-TAPPIO)	1 148 234,52	438 329,04
Rahoitustuotot ja -kulut		
Muut korko- ja rahoitustuotot	111 138,14	18 584,02
Korkokulut ja muut rahoituskulut	-1 010 709,94	-1 011 638,80
VOITTO (TAPPIO) ENNEN SATUNNAISIA ERIÄ	248 662,72	-554 725,74
Satunnaiset erät		
Satunnaiset tuotot	0,00	274 620,00
VOITTO (TAPPIO) ENNEN TILINPÄÄTÖSSIIRTOJA JA VEROJA	248 662,72	-280 105,74
Tilinpäätössiirrot		
Poistoeron muutos	0,00	1 395 508,89
Tuloverot	-51 861,74	-224 555,16
TILIKAUDEN VOITTO (TAPPIO)	196 800,98	890 847,99

TASE

	31.12.2016	31.12.2015
VASTAAVAA		
PYSYVÄT VASTAAVAT		
Aineettomat hyödykkeet		
Aineettomat oikeudet	1 326 678,29	583 416,08
Aineelliset hyödykkeet		
Maa-alueet	200 525,73	158 813,41
Rakennukset ja rakennelmat	5 796 877,19	5 825 874,90
Koneet ja kalusto	23 039 715,91	26 008 726,41
Muut aineelliset hyödykkeet	6 222 056,62	6 567 340,72
Ennakkomaksut ja keskeneräiset hankinnat	1 018 677,89	1 772 205,11
Sijoitukset		
Osuudet omistusyhteisyrityksissä	203 750,00	3 750,00
Muut osakkeet ja osuudet	4 801 158,49	3 582 866,23
Muut saamiset	990 821,93	613 941,36
PYSYVÄT VASTAAVAT YHTEENSÄ	43 600 262,05	45 116 934,22
VAIHTUVAT VASTAAVAT		
Vaihto-omaisuus		
Aineet ja tarvikkeet	109 550,00	21 400,00
Saamiset		
Lyhytaikainen		
Myyntisaamiset	5 121 180,60	3 949 446,98
Muut saamiset	45 732,90	0,00
Siirtosaamiset	1 689 711,92	5 655 855,57
Rahat ja pankkisaamiset	2 925 162,74	947 506,53
VAIHTUVAT VASTAAVAT YHTEENSÄ	9 891 338,16	10 574 209,08
VASTAAVAA YHTEENSÄ	53 491 600,21	55 691 143,30

	31.12.2016	31.12.2015
VASTATTAVAA		
OMA PÄÄOMA		
Osakepääoma	1 700 000,00	1 700 000,00
Muut rahastot		
Vararahasto	8 391 275,58	8 391 275,58
Edellisten tilikausien voitto (tappio)	1 222 237,48	1 381 389,49
Tilikauden voitto	196 800,98	890 847,99
OMA PÄÄOMA YHTEENSÄ	11 510 314,04	12 363 513,06
VIERAS PÄÄOMA		
PITKÄAIKAINEN		
Lainat rahoituslaitoksilta	19 245 775,00	21 726 841,00
Velat saman konsernin yrityksille	12 000 000,00	12 000 000,00
Muut velat	2 034 527,49	1 983 244,34
Siirtovelat	1 132 000,00	0
LYHYTAIKAINEN		
Lainat rahoituslaitoksilta	2 481 066,00	2 556 066,00
Saadut ennakot	52 484,75	0,00
Ostovelat	3 471 783,28	2 740 893,10
Muut velat	435 074,28	1 116 352,94
Siirtovelat	1 128 575,37	1 204 232,86
VIERAS PÄÄOMA YHTEENSÄ	41 981 286,17	43 327 630,24
VASTATTAVAA YHTEENSÄ	53 491 600,21	55 691 143,30

RAHOITUSLASKELMA (1 000€)

		2016	2015
Liiketoiminnan rahavirta			
Myyntistä saadut maksut	+	29 323	31 352
Liiketoiminnan muista tuotoista saadut maksut	+	6 204	1 419
Maksut liiketoiminnan kuluista	-	28 961	28 269
Liiketoiminnan rahavirta ennen rahoituseriä ja veroja		6 567	4 502
Maksetut korot ja maksut muista liiketoiminnan rahoituskuluista	-	1 051	993
Saadut korot liiketoiminnasta	+	146	19
Saadut osingot liiketoiminnasta	+	0	0
Maksetut välittömät verot	-	-63	262
Liiketoiminnan satunnaisista eristä johtuva rahavirta	-/+	0	0
Liiketoiminnan rahavirta (A)		5 724	3 265
Investointien rahavirta			
Investoinnit aineellisiin ja aineettomiin hyödykkeisiin	-	-1 569	2 606
Myönnettyt lainat	-	377	309
Investoinnit muihin sijoituksiin	-/+	1 418	1 159
Lainasaamisten takaisinmaksut	+	34	21
Investointien rahavirta (B)		-192	-4 052
Rahoituksen rahavirta			
Lyhytaikaisten lainojen takaisinmaksut	-	0	0
Lyhytaikaisten lainojen nostot	+	0	0
Pitkäaikaisten lainojen nostot	+	0	5 000
Pitkäaikaisten lainojen takaisinmaksut	-	2 556	2 817
Pitkäaikaisten liittymismaksujen lisäykset	+	51	6
Maksetut osingot ja muu voitonjako	-	1 050	1 050
Rahoituksen rahavirta (C)		-3 555	1 139
Rahavarojen muutos (A+B+C) lisäys (+) / vähennys (-)		1 978	351
Rahavarat tilikauden lopussa		2 925	948
Rahavarat tilikauden alussa		948	596
		1 978	351

TULOSLASKELMAA KOSKEVAT LIITETIEDOT

	2016	2015
Liikevaihto toimialoitain		
Sähköliiketoiminta	9 586 659	9 001 899
Myynti	4 020 605	4 302 714
Siirto	5 566 054	4 699 185
Maakaasuliiketoiminta	12 232 819	12 511 278
Myynti	5 343 141	6 029 274
Siirto	6 889 678	6 482 004
Muu liiketoiminta	8 952 566	8 716 021
Yhteensä	30 772 044	30 229 199

SUUNNITELMAN MUKAISTEN POISTOJEN TASE-ERÄKOHTAINEN ERITTELY

	2016	2015
Aineettomat hyödykkeet		
Aineettomat oikeudet	161 973	121 053
Aineelliset hyödykkeet		
Rakennukset ja rakennelmat	634 602	633 442
Koneet ja kalusto	2 579 193	2 764 169
Muut aineelliset hyödykkeet	543 396	604 248
Suunnitelman mukaiset poistot yhteensä	3 919 164	4 122 912
Poistoeron muutos	0	-1 395 509
Kokonaispoistot	3 919 164	2 647 347

KORKO- JA RAHOITUSTUOTTOJEN JA -KULUJEN ERITTELY

	2016	2015
Tuotot muista pysyvien vastaavien sijoituksista joista	73 293	0
Saman konsernin yrityksiltä	0	0
Muilta	73 293	0
Muut korko- ja rahoitustuotot joista	37 845	18 584
Saman konsernin yrityksiltä	0	36
Muilta	37 845	18 548
Korkokulut ja muut rahoituskulut joista	1 010 710	1 011 639
Saman konsernin yrityksille	493 083	413 090
Muille	517 627	598 549

TASEEN VASTAAVIA KOSKEVAT LIITETIEDOT

Pysyviin vastaaviin kuuluvien
hankintamenojen poistamatta oleva osa

AINEETTOMAT HYÖDYKKEET

	Aineettomat oikeudet	Yht.
Hankintameno 1.1.2016	1 937 090,89	1 937 090,89
Lisäykset	905 235,49	905 235,49
Vähennykset		0,00
Siirrot erien välillä		0,00
Hankintameno 31.12.2016	2 842 326,38	2 842 326,38
Kertyneet poistot ja arvonalentumiset 1.1.2016	-1 353 674,81	-1 353 674,81
Vähennysten ja siirtojen kertyneet poistot		0,00
Tilikauden poisto	-161 973,28	-161 973,28
Arvonalentumiset		0,00
Kertyneet poistot 31.12.2016	-1 515 648,09	-1 515 648,09
Arvonkorotukset		0,00
Kirjanpitoarvo 31.12.2016	1 326 678,29	1 326 678,29
Kirjanpitoarvo 31.12.2015	583 416,08	583 416,08

AINEELLISET HYÖDYKKEET

	Maa-alueet	Rakennukset ja rakennelmat	Koneet ja kalusto	Muut aineelliset hyödykkeet	Keskeneräiset hankinnat	Yht.
Hankintameno 1.1.2016	158 813,41	10 921 527,12	49 525 925,08	18 157 818,20	1 772 205,11	80 536 288,92
Lisäykset	41 712,32	617 438,23	890 907,04	198 111,97		1 748 169,56
Vähennykset		-177 513,22	-1 573 408,33		-753 527,22	-2 504 448,77
Siirrot erien välillä						0,00
Hankintameno 31.12.2016	200 525,73	11 361 452,13	48 843 423,79	18 355 930,17	1 018 677,89	79 780 009,71
Kertyneet poistot ja arvonalentumiset 1.1.2016		-5 095 652,22	-23 517 198,67	-11 591 477,58		-40 204 328,47
Vähennysten ja siirtojen kertyneet poistot		165 678,90	292 683,44			458 362,34
Tilikauden poisto		-634 601,62	-2 579 192,65	-543 395,97		-3 757 190,24
Arvonalentumiset						0,00
Kertyneet poistot 31.12.2016	0,00	-5 564 574,94	-25 803 707,88	-12 134 873,55	0,00	-43 503 156,37
Arvonkorotukset						0,00
Kirjanpitoarvo 31.12.2016	200 525,73	5 796 877,19	23 039 715,91	6 221 056,62	1 018 677,89	36 276 853,34
Kirjanpitoarvo 31.12.2015	158 813,41	5 825 874,90	26 008 726,41	6 567 340,72	1 772 205,11	40 332 960,55

SIJOITUKSET

	Osuudet osakkuusyhtiöissä	Muut osakkeet ja osuudet	Pitkäaikaiset lainasaamiset	Yht.
Hankintameno 1.1.2016	3 750,00	3 582 866,23	613 941,36	4 200 557,59
Lisäykset	200 000,00	1 233 228,10	376 880,57	1 810 108,67
Vähennykset		-14 935,84		-14 935,84
Siirrot erien välillä				0,00
Hankintameno 31.12.2016	203 750,00	4 801 158,49	990 821,93	5 995 730,42
Kertyneet arvonalentumiset 1.1.2016				0,00
Arvonalentumiset				0,00
Kertyneet arvonalentumiset 31.12.2016	0,00	0,00	0,00	0,00
Arvonkorotukset				0,00
Kirjanpitoarvo 31.12.2016	203 750,00	4 801 158,49	990 821,93	5 995 730,42
Kirjanpitoarvo 31.12.2015	3 750,00	3 582 866,23	613 941,36	4 200 557,59

SAAMISTEN ERITTELY

	2016	2015
Myyntisaamiset, joista	5 121 181	3 949 447
saamiset samaan konserniin kuuluilta yrityksiltä	286 892	254 612
muilta	4 834 289	3 694 835
Siirtosaamiset, joista	1 689 712	5 655 856
saamiset samaan konserniin kuuluilta yrityksiltä	0	0
muilta	1 689 712	5 655 856

SIIRTOSAAMISTEN OLENNAISET ERÄT

	2016	2015
Verosaaminen	588 480	62 863
Syöttötariffisaaminen	522 029	448 498
Polttoaineveron palautus	285 202	201 701
Saatava verkon osan myynnistä	158 000	3 981 480
Tuotannonmenetyskorvaus	92 787	0
Leasingvuokrasaaminen	41 586	0
Tuulivoimatehtaan konkurssin aiheuttaman kulun palautus	0	274 620
Keskeytyneeseen tietojärjestelmähankkeeseen liittyvä arvioitu saatava	0	684 780
Muut	1 628	1 914
	1 689 712	5 655 856

TASEEN VASTATTAVIA KOSKEVAT LIITETIEDOT

	2016	2015
Oman pääoman muutosten erittely		
Osakepääoma		
Osakepääoma 1.1.	1 700 000	1 700 000
Osakepääoma 31.12.	1 700 000	1 700 000
Vararahasto		
Vararahasto 1.1.	8 391 276	8 391 276
Vararahasto 31.12.	8 391 276	8 391 276
Sidottu oma pääoma 31.12.	10 091 276	10 091 276
Voitonjakokelpoiset varat		
Voittovarot 1.1.	2 272 237	2 431 389
Osingonjako	-1 050 000	-1 050 000
Tilikauden voitto	196 801	890 848
Vapaa oma pääoma; voittonjakokelpoiset varat 31.12.	1 419 038	2 272 237
Oma pääoma yhteensä 31.12.	11 510 314	12 363 513
Pitkäaikainen vieras pääoma		
Velat, jotka erääntyvät myöhemmin kuin viiden vuoden kuluttua:		
rahoituslaitoslainat	8 060 642	12 518 007
lainat julkisyhteisöiltä	5 000 000	12 000 000
Pitkäaikaisten velkojen erittely		
Lainat julkisyhteisöiltä, josta	12 000 000	12 000 000
velat samaan konserniin kuuluville yrityksille	12 000 000	12 000 000
muille	0	0
Liittymismaksut, josta	2 034 527	1 983 244
maksut samaan konserniin kuuluville yrityksiltä	126 270	126 270
muille	1 908 257	1 856 974
Lyhytaikaisten velkojen erittely		
Ostovelat, josta	3 471 783	2 740 893
velat samaan konserniin kuuluville yrityksille	29 469	61 134
muille	3 442 314	2 679 759
Siirtovelat, josta	1 128 575	1 204 233
velat samaan konserniin kuuluville yrityksille	76 028	76 028
muille	1 052 547	1 128 205

Rahatililimitit:

Yhtiöllä on myönnettyjä käyttämättömiä rahatililimittejä yhteensä 4 000 000 euroa.

	2016	2015
Siirtovelkojen olennaiset erät		
Pitkäaikaiset siirtovelat		
Energiatuki	1 132 000	0
Lyhytaikaiset siirtovelat		
Palkat sosiaalikuuluineen	584 907	837 366
Polttoaineveron palautus	263 155	186 378
Energiatuki	120 000	0
Korot	105 019	146 502
Muut	55 494	33 987
	2 260 575	1 204 232

MUUT LIITETIEDOT

	2016	2015
Annetut vakuudet		
Leasingsopimuksista maksettavat määrät		
Alkaneella tilikaudella maksettava määrä	1 575 427	1 296 331
Myöhemmin maksettavat	13 735 268	3 781 974
Leasingvuokrasopimusten mukaiset vuokravastuut	15 310 695	5 078 305
Muiden puolesta annetut vakuudet		
Muut takaukset	250 000	0
Muut vastuut		
Erityisvakuudet	0	587 878
Taseen ulkopuolisia liittymisvastuita	502 960	504 031

PÄÄSTÖOIKEUDET

	2016	2015
Haminan Energian yksi tuotantolaitos kuuluu päästökauppajärjestelmän piiriin. Laitoksen hallussa olevat päästöoikeudet tonneina CO ₂ tilikauden päättyessä	12 832	14 958

Myönnetyt oikeudet ovat riittäneet tuotantolaitoksen toimintaan. Ylimääräisten oikeuksien myyntiä markkinoille ei ole ollut tilikaudella 2016. Päästökauppaan liittyvät velvollisuudet päättyvät 1.1.2017.

Ympäristövastuut

Tilinpäätöshetkellä ei ole tiedossa sellaisia ympäristöön liittyviä vastuuta, joista voisi seurata taloudellisia seuraamuksia.

TILINTARKASTAJAN PALKKIOT

	2016	2015
Tilintarkastuksesta	5 478,00	5 011,00
Muut palvelut	4 600,00	500,00
	10 078,00	5 511,00

SÄHKÖN MYYNIN TULOSLASKELMA

	1.1.-31.12.2016	1.1.-31.12.2015
LIIVEVAIHTO	4 023 116	4 308 718
Valmistus omaan käyttöön	0	-15 897
Liiketoiminnan muut tuotot		
Muut liiketoiminnan muut tuotot	0	876
Materiaalit ja palvelut		
Aineet - tarvikkeet ja tavarat		
Ostot tilikauden aikana		
Muut ostot tilikauden aikana	-3 590 313	-3 808 116
Henkilöstökulut		
Palkat ja palkkiot	-67 761	-228 387
Henkilösivukulut		
Eläkekulut	-14 256	-50 028
Muut henkilösivukulut	-3 357	-8 837
Poistot ja arvonalentumiset		
Suunnitelman mukaiset poistot		
muista pysyvien vastaavien hyödykkeistä	-37 167	-68 371
Liiketoiminnan muut kulut		
Vuokratulut	-4 001	-2 313
Muut liiketoiminnan muut kulut	-159 456	-274 901
LIIVEVOITTO (-TAPPIO)	146 805	-147 256
Rahoitustuotot ja -kulut		
Muut korko- ja rahoitustuotot		
Muilta	1 453	2 601
Korkokulut ja muut rahoituskulut		
Muille	-16 092	-20 189
VOITTO (TAPPIO) ENNEN SATUNNAISIA ERIÄ	132 166	-164 844
VOITTO (TAPPIO) ENNEN TILINPÄÄTÖSSIIRTOJA JA VEROJA	132 166	-164 844
Tilinpäätössiirrot		
Poistoeron muutos		
Poistoeron muutos muista pysyvien vastaavien hyödykkeistä	0	-112 574
Tuloverot	-2 593	55 151
TILIKAUDEN VOITTO (TAPPIO)	129 573	-222 267

Eriytetty tuloslaskelma on laadittu energiaviraston laskentatavan mukaisesti. Se on johdettu yhtiön virallisesta tilinpäätöksestä, mutta sitä ei voi suoraan yhdistää siihen.

SÄHKÖN MYYNIN TASE

	31.12.2016	31.12.2015
VASTAAVAA		
PYSYVÄT VASTAAVAT		
Aineettomat hyödykkeet		
Muut aineettomat hyödykkeet	98 482	103 495
Aineelliset hyödykkeet		
Muut aineelliset hyödykkeet	84 232	320 567
Ennakkomaksut ja keskeneräiset hankinnat	1 613	86 038
Sijoitukset	45 006	168
VAIHTUVAT VASTAAVAT		
Saamiset		
Pitkäaikaiset saamiset		
Saamiset muilta	0	30 000
Lyhytaikaiset saamiset		
Saamiset muilta	641 114	804 235
Rahat ja pankkisaamiset	132 136	-245 455
VASTAAVAA YHTEENSÄ	1 002 582	1 099 048
	31.12.2016	31.12.2015
VASTATTAVAA		
OMA PÄÄOMA		
Osakepääoma	22 339	22 339
Muut rahastot		
Muut muut rahastot	110 268	110 268
Edellisten tilikausien voitto (tappio)	-132 951	123 917,45
Tilikauden voitto (tappio)	129 573	-222 266,77
TILINPÄÄTÖSSIIRTOJEN KERTYMÄ		
Poistoero	0	775
VIERAS PÄÄOMA		
Pitkäaikainen korollinen vieras pääoma		
Velat muille	363 478	775 217
Lyhytaikainen korollinen vieras pääoma		
Velat muille	12 609	-6 304
Lyhytaikainen koroton vieras pääoma		
Velat muille	497 266	295 102
VASTATTAVAA YHTEENSÄ	1 002 582	1 099 048

Eriytetty tase on laadittu energiaviraston laskentatavan mukaisesti. Se on johdettu yhtiön virallisesta tilinpäätöksestä, mutta sitä ei voi suoraan yhdistää siihen.

SÄHKÖN SIIRRON TULOSLASKELMA

	1.1.-31.12.2016	1.1.-31.12.2015
LIIVEVAIHTO	5 639 533	4 812 374
Valmistus omaan käyttöön	0	123 844
Liiketoiminnan muut tuotot		
Muut liiketoiminnan muut tuotot	3 173	1 055 957
Materiaalit ja palvelut		
Aineet, tarvikkeet ja tavarat		
Ostot tilikauden aikana		
Häviösähkö	-192 978	-167 626
Muut ostot tilikauden aikana	-43 145	143 462
Ulkopuoliset palvelut		
Alueverkko-, kantaverkko- ja verkkopalvelumaksut	-1 190 031	-721 257
Henkilöstökulut		
Palkat ja palkkiot	-714 305	-768 792
Henkilösivukulut		
Eläkekulut	-151 108	-170 757
Muut henkilösivukulut	-26 335	-31 524
Poistot ja arvonalentumiset		
Suunnitelman mukaiset poistot		
sähköverkon hyödykkeistä	-1 067 543	-1 084 672
muista pysyvien vastaavien hyödykkeistä	-84 692	-175 422
Liiketoiminnan muut kulut		
Vuokrakulut	-20 605	-18 830
Muut liiketoiminnan muut kulut	-847 621	-771 890
LIIVEVOITTO (-TAPPIO)	1 304 344	2 224 868
Rahoitustuotot ja -kulut		
Muut korko- ja rahoitustuotot		
Muilta	7 266	6 069
Korkokulut ja muut rahoituskulut		
Muulle	-364 256	-277 961
VOITTO (TAPPIO) ENNEN SATUNNAISIA ERIÄ	947 354	1 952 976
VOITTO (TAPPIO) ENNEN TILINPÄÄTÖSSIIRTOJA JA VEROJA	947 354	1 952 976
Tilinpäätössiirrot		
Poistoeron muutos		
sähköverkon hyödykkeistä	0	3 329 638
muista pysyvien vastaavien hyödykkeistä	0	842 396
Tuloverot	-12 965	-1 225 407
TILIKAUDEN VOITTO (TAPPIO)	934 389	4 899 603

SÄHKÖN SIIRRON TASE

	31.12.2016	31.12.2015
VASTAAVAA		
PYSYVÄT VASTAAVAT		
Aineettomat hyödykkeet		
Muut aineettomat hyödykkeet	451 813	352 893
Aineelliset hyödykkeet		
Sähköverkon aineelliset hyödykkeet	12 387 504	12 913 716
Muut aineelliset hyödykkeet	385 845	855 499
Ennakkomaksut ja keskeneräiset hankinnat	314 508	206 024
Sijoitukset	227 530	2 692
VAIHTUVAT VASTAAVAT		
Saamiset		
Pitkäaikaiset saamiset		
Saamiset muilta	0	70 000
Lyhytaikaiset saamiset		
Saamiset muilta	2 110 563	5 304 333
Rahat ja pankkisaamiset	6 138 321	3 012 695
VASTAAVAA YHTEENSÄ	22 016 084	22 717 853
	31.12.2016	31.12.2015
VASTATTAVAA		
OMA PÄÄOMA		
Osakepääoma	629 675	629 675
Muut rahastot		
Muut muut rahastot	3 108 104	3 108 104
Edellisten tilikausien voitto (tappio)	5 931 838	1 653 426
Tilikauden voitto (tappio)	934 389	4 899 603
TILINPÄÄTÖSSIIRTOJEN KERTYMÄ		
Poistoero	0	-18 268
VIERAS PÄÄOMA		
Pitkäaikainen korollinen vieras pääoma		
Velat muille	8 628 505	9 135 928
Pitkäaikainen koroton vieras pääoma		
Palautettavat liittymismaksut	1 180 863	1 172 603
Lyhytaikainen korollinen vieras pääoma		
Velat muille	637 858	740 157
Lyhytaikainen koroton vieras pääoma		
Velat muille	964 853	1 396 625
VASTATTAVAA YHTEENSÄ	22 016 084	22 717 853

MAAKAASUN MYYNNIN TULOSLASKELMA

	1.1.-31.12.2016	1.1.-31.12.2015
LIIVEVAIHTO	5 345 652	6 035 158
Valmistus omaan käyttöön	0	-16 272
Materiaalit ja palvelut		
Aineet tarvikkeet ja tavarat		
Ostot tilikauden aikana		
Muut ostot tilikauden aikana	-4 254 386	-4 667 889
Ulkopuoliset palvelut		
Muut ulkopuoliset palvelut	-4 743	
Henkilöstökulut		
Palkat ja palkkiot	-68 289	-180 646
Henkilösivukulut		
Eläkekulut	-14 303	-42 342
Muut henkilösivukulut	-3 370	-7 066
Poistot ja arvonalentumiset		
Suunnitelman mukaiset poistot		
muista pysyvien vastaavien hyödykkeistä	-16 938	-37 451
Liiketoiminnan muut kulut		
Vuokratulut	-4 001	-1 675
Muut liiketoiminnan muut kulut	-163 080	-229 195
LIIVEVOITTO (-TAPPIO)	816 541	852 622
Rahoitustuotot ja -kulut		
Muut korko- ja rahoitustuotot		
Muilta	1 453	2 601
Korkokulut ja muut rahoituskulut		
Muille	-16 092	-20 674
VOITTO (TAPPIO) ENNEN SATUNNAISIA ERIÄ	801 902	834 549
VOITTO (TAPPIO) ENNEN TILINPÄÄTÖSSIIRTOJA JA VEROJA	801 902	834 549
Tilinpäätössiirrot		
Poistoeron muutos		
muista pysyvien vastaavien hyödykkeistä	0	-80 062
Tuloverot	-2 593	-151 174
TILIKAUDEN VOITTO (TAPPIO)	799 309	603 313

MAAKAASUN MYYNNIN TASE

	31.12.2016	31.12.2015
VASTAAVAA		
PYSYVÄT VASTAAVAT		
Aineettomat hyödykkeet		
Muut aineettomat hyödykkeet	49 334	20 767
Aineelliset hyödykkeet		
Muut aineelliset hyödykkeet	77 169	232 600
Ennakkomaksut ja keskeneräiset hankinnat	1 613	91 611
Sijoitukset	45 006	18
VAIHTUVAT VASTAAVAT		
Saamiset		
Pitkäaikaiset saamiset		
Saamiset muilta	0	30 000
Lyhytaikaiset saamiset		
Saamiset muilta	1 121 386	832 304
Rahat ja pankkisaamiset	3 586 639	3 383 555
VASTAAVAA YHTEENSÄ	4 881 146	4 590 856
	31.12.2016	31.12.2015
VASTATTAVAA		
OMA PÄÄOMA		
Osakepääoma	0	0
Muut rahastot		
Muut muut rahastot	0	0
Edellisten tilikausien voitto (tappio)	2 971 070	2 477 719
Tilikauden voitto (tappio)	799 309	603 313
TILINPÄÄTÖSSIIRTOJEN KERTYMÄ		
Poistoero	0	-470
VIERAS PÄÄOMA		
Pitkäaikainen korollinen vieras pääoma		
Velat muille	363 478	800 435
Lyhytaikainen korollinen vieras pääoma		
Velat muille	12 609	-3 152
Lyhytaikainen koroton vieras pääoma		
Velat muille	734 680	713 011
VASTATTAVAA YHTEENSÄ	4 881 146	4 590 856

MAAKAASUN SIIRRON TULOSLASKELMA


	1.1.-31.12.2016	1.1.-31.12.2015
LIIKEVAIHTO	6 897 211	6 514 908
Valmistus omaan käyttöön	0	11 835
Liiketoiminnan muut tuotot		
Muut liiketoiminnan muut tuotot	1 478	3 076
Materiaalit ja palvelut		
Aineet, tarvikkeet ja tavarat		
Ostot tilikauden aikana		
Muut ostot tilikauden aikana	-1 202	-86 337
Ulkopuoliset palvelut		
Siirtoverkko- ja verkkopalvelumaksut	-5 301 338	-4 662 044
Henkilöstökulut		
Palkat ja palkkiot	-443 535	-439 807
Henkilösivukulut		
Eläkekulut	-92 951	-96 272
Muut henkilösivukulut	-21 087	-18 355
Poistot ja arvonalentumiset		
Suunnitelman mukaiset poistot		
maakaasuverkon hyödykkeistä	-523 411	-500 980
muista pysyvien vastaavien hyödykkeistä	-50 815	-72 118
Liiketoiminnan muut kulut		
Vuokratulot	-12 203	-7 686
Muut liiketoiminnan muut kulut	-495 622	-345 588
LIIKEVOITTO (-TAPPIO)	-43 474	300 631
Rahoitustuotot ja -kulut		
Muut korko- ja rahoitustuotot		
Muilta	4 360	2 601
Korkokulut ja muut rahoituskulut		
Muille	-48 296	-19 855
VOITTO (TAPPIO) ENNEN SATUNNAISIA ERIÄ	-87 411	283 378
VOITTO (TAPPIO) ENNEN TILINPÄÄTÖSSIIRTOJA JA VEROJA	-87 411	283 378
Tilinpäätössiirrot		
Poistoeron muutos		
maakaasuverkon hyödykkeistä	0	1 841 201
muista pysyvien vastaavien hyödykkeistä	0	-40 433
Tuloverot	-7 779	-417 106
TILIKAUDEN VOITTO (TAPPIO)	-95 190	1 667 040

MAAKAASUN SIIRRON TASE

	31.12.2016	31.12.2015
VASTAAVAA		
PYSYVÄT VASTAAVAT		
Aineettomat hyödykkeet		
Muut aineettomat hyödykkeet	181 235	65 236
Aineelliset hyödykkeet		
Maakaasuverkon aineelliset hyödykkeet	5 130 952	5 330 005
Muut aineelliset hyödykkeet	227 310	417 879
Ennakkomaksut ja keskeneräiset hankinnat	9 036	81 314
Sijoitukset	135 018	18
VAIHTUVAT VASTAAVAT		
Saamiset		
Pitkäaikaiset saamiset		
Saamiset muilta	0	30 000
Lyhytaikaiset saamiset		
Saamiset muilta	821 638	919 495
Rahat ja pankkisaamiset	6 745 679	6 344 587
VASTAAVAA YHTEENSÄ	13 250 867	13 188 534
	31.12.2016	31.12.2015
VASTATTAVAA		
OMA PÄÄOMA		
Osakepääoma	1 047 986	1 047 986
Muut rahastot		
Muut muut rahastot	5 172 903	5 172 903
Edellisten tilikausien voitto (tappio)	4 426 410	2 983 282
Tilikauden voitto (tappio)	-95 190	1 667 040
TILINPÄÄTÖSSIIRTOJEN KERTYMÄ		
Poistoero	0	-1 710
VIERAS PÄÄOMA		
Pitkäaikainen korollinen vieras pääoma		
Velat muille	1 090 435	750 003
Pitkäaikainen koroton vieras pääoma		
Palautettavat liittymismaksut	639 472	640 499
Lyhytaikainen korollinen vieras pääoma		
Velat muille	37 826	40 543
Lyhytaikainen koroton vieras pääoma		
Velat muille	931 024	887 988
VASTATTAVAA YHTEENSÄ	13 250 867	13 188 534

TOIMINTAKERTOMUKSEN JA TILINPÄÄTÖKSEN ALLEKIRJOITUKSET


Haminassa 16. maaliskuuta 2017
Haminan Energia Oy: hallitus



Timo-Jussi Talsi



Jaakko Harjumaaskola



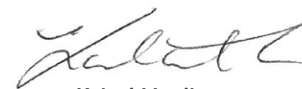
Ritva-Leena Pousi



Anneli Vuorio



Jukka Rouhiainen



Kalevi Mattila
vs. toimitusjohtaja

TILINPÄÄTÖSMERKINTÄ

Suoritetusta tilintarkastuksesta on tänään annettu kertomus
Haminassa 16. maaliskuuta 2017

Tilintarkastusyhteisö
Finnpartners BDO Oy
KHT-yhteisö



Ulla-Maija Tuomela
JHTT, KHT

[vuosikertomus.haminanenergia.fi/2016](https://www.haminanenergia.fi/2016)



Haminan Energia Oy
Reutsinkatu 12
49400 Hamina

puh. **05 460 10 600**
faksi **05 460 10 601**
Y-tunnus **0973749-8**

haminanenergia.fi